АТБ-0.0-0420-02

Б-Б

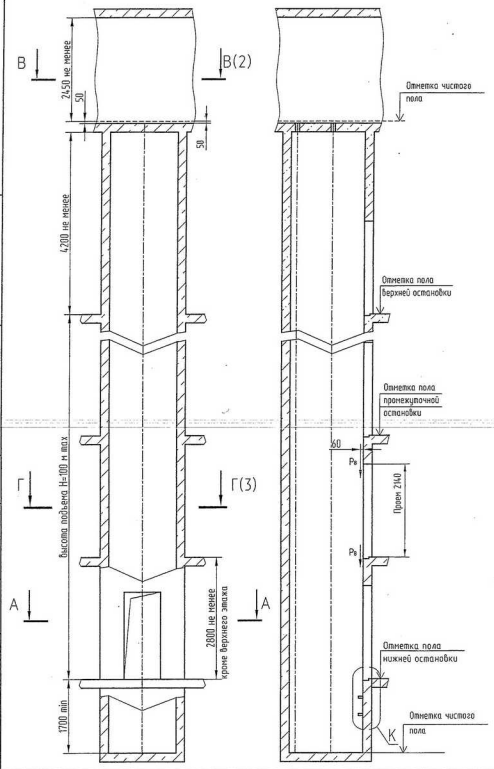

А-А(1:20)

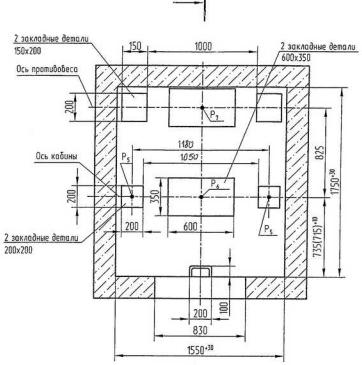

Б

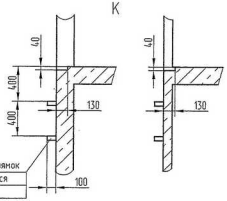

Таблица нагрузок на строительную часть от лифтовой установки			
Обозн. нагрузки	Величина нагрузки, Н	Схема действия сил	Примечания
P_1^1	5400	На опоры привода см.В-В(2)	Постоянные нагрузки
P_1^2	4600		
P_1^3	7800		
P_1^4	9200		
P_1^1	7600 *		Кратковременные нагрузки при посадке кабины на ловители
P_1^2	6700 *		
P_1^3	13000 *		
P_1^4	14500 *		
P_2	1000	На детали крепления направляющих	
P_3	500		
P_4	2000		
P_5	55900	На пяту направляющих на площадь 75х170	Нагрузки действующие разновременно и аварийно
P_6	42300	На буфер кабины на площадь 140х140	
P_7	37100	На буфер противовеса на площадь 140х140	
P_8	800	На детали крепления дверей шахты в плоскости спены	Постоянные нагрузки
P_9	ГОСТ24258-80	см. лист 3	
* Максимальные нагрузки возникающие при различных аварийных режимах работы лифта			
P_{10}	Расчетная временная нагрузка на перекрытие под машинным помещением и крышу лифта - 500кг/м²		

1. Общие указания см. АТБ-0.0-0000-02.
2. На чертеже (лист3) дана разбетка этажа с высотой не более 3000мм. При высоте этажа более 3000мм предусмотреть дополнительные закладные детали для крепления направляющих с шагом "1" не более 3000мм,при этом первый шаг закладных деталей каждого этажа должен быть не менее 1500мм. При установке лифта в районах с сейсмичностью 7..9 баллов шаг закладных деталей должен быть не более 1500мм.
3. При высоте этажа 3600 мм и более предусмотреть дополнительные отверстия под настилы с учетом того,чтобы расстояние между отверстиями по высоте было бы не менее 1800 мм и не более 2500мм
4. На верхнем этаже предусмотреть дополнительные закладные детали для крепления направляющих на расстоянии 500мм от низа перекрытия шахты до низа закладных деталей Разбивку остальных деталей и отверстий верхнего этажа выполнять согласно пунктам 2,3.
5. Для крепления направляющих в приямке предусмотреть закладные детали на расстоянии 1000мм ниже отметки пола нижней остановки.

1	Зам.	186.15988.11			23.12	АТБ-0.0-0420-02		
Изм.	Лист	N°докум.	Подп.	Дата		Лифт пассажирский Q=400кг,V=2,0 м/с Кабина 970х1020х2100 Двери 700х2000	Лит.	Масса	Масштаб
Разраб.		Тютюнков							1:50
Пров.		Трифонов					Лист 1	Листов 3	
Т. контр.									
Н.контр.		Обоянева				Противовес с ловителями сзади	РУП завод "МОСГИПЕВПИОТНАШ" ОГК		
Утв.		Герцев							

Копировал Формат А2

Перв. примен. | Справ. № | Подп. и дата | Инв. № дубл. | Взам. инв. № | Подп. и дата | Инв. № подл.

В-В(1:20)(1) Рис. 1

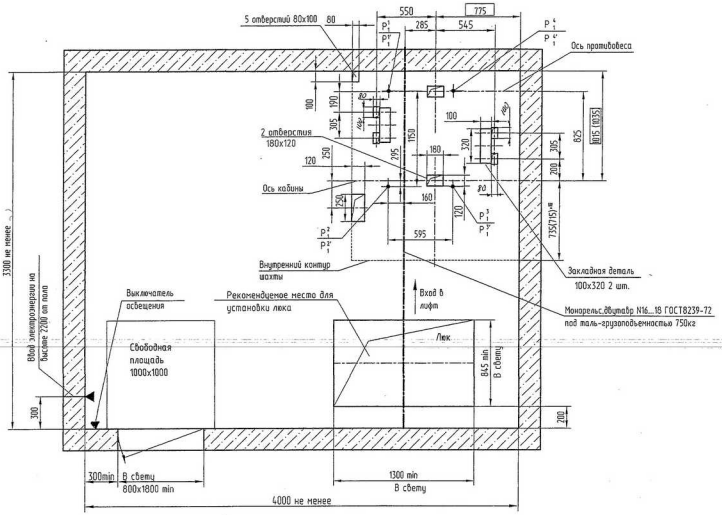

В-В(1:50) (1) Рис. 2

Остальное - см. рис. 1

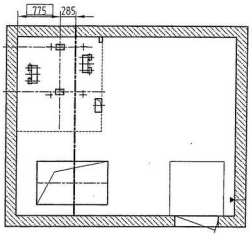

Изм.	Лист	№ докум.	Подп.	Дата	АТБ-0.0-0420-02	Лист 2	

Копировал Формат А2

Перв. примен. | Справ. № | Подп. и дата | Взам. инв. № | Инв. № дубл. | Подп. и дата | Инв. № подл.

Развертка типового этажа шахты

Дверь шахты с обрамлениями

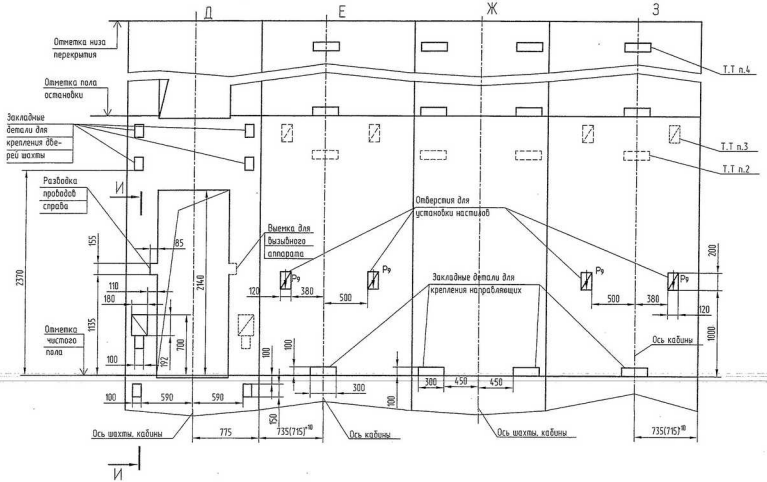

Г-Г(1:25)(1)

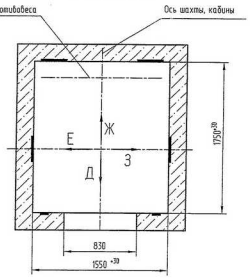

И-И(1:5)

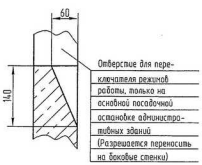

Изм	Лист	№ докум.	Подп.	Дата	АТБ-0.0-0420-02	Лист 3

Копировал Формат А2

Перв. примен. | Справ. № | Подп. и дата | Инв. № дубл. | Взам. инв. № | Подп. и дата | Инв. № подл.